



Carteira Órama Small Caps

> Novembro 2022

CARTEIRA ÓRAMA SMALL CAPS

Recomendação para Novembro 2022

Neste mês de outubro a carteira small caps teve um desempenho positivo de 2%. Os destaques da carteira foram as ações da Simpar e da Locaweb, ambas com alta substancial. As ações da Via foram o destaque negativo. Para o mês de novembro, vamos manter a carteira inalterada.

Ticker	Empresa	Segmento	Preço Alvo	Upside
OPCT3	Oceanpact	Combustíveis	R\$ 4,13	70,7%
LWSA3	Locaweb	Tecnologia	R\$ 15,00	47,6%
ANIM3	Ânima	Educação	R\$ 11,23	83,5%
SIMH3	Simpar	Transporte	R\$ 19,25	89,3%
VIIA3	Via	Varejo	R\$ 7,00	131,8%

[Acesse o Home Broker →](#)

COMBUSTÍVEIS

Oceanpact – OPCT3

Essa empresa opera embarcações de apoio para as plataformas de petróleo. Seu principal cliente é a Petrobras, mas também atende muitas das internacionais. O preço da ação caiu muito, especialmente em julho, quando foi anunciado um reajuste bastante grande fruto de uma negociação com um sindicato.

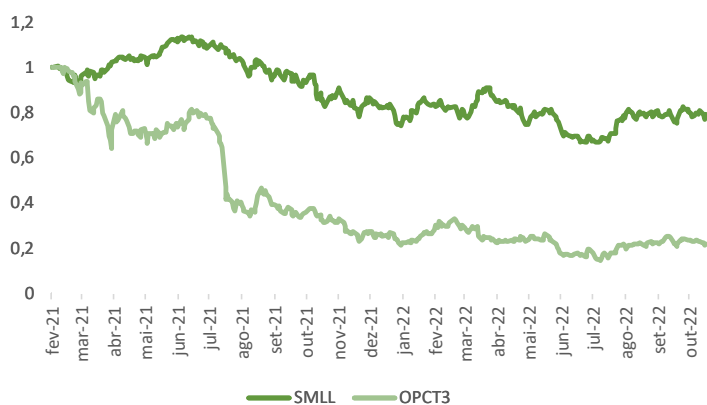
Acreditamos na recuperação deste mercado, pois viemos de um longo período com pouca construção de novos barcos e pouco investimento na indústria do petróleo. Temos uma perspectiva de aumento nos investimentos, conforme os preços dos combustíveis fósseis se recuperam, e com isso a demanda por estas embarcações deve subir. Conforme o mercado não dê conta de atender aos preços solicitados, deveremos ver cada vez mais relicitações sendo feitas, com aumentos nos preços praticados.

Pontos positivos

- Mercado em melhora;
- Difícil trazer novas embarcações.

Pontos de atenção

- Petrobras é o maior cliente



Preço Alvo	R\$ 4,13
Upside	70,66%

Oceanpact	
Ticker	OPCT3
Setor	Combustíveis
Valor de Mercado	R\$ 0,5 bi
DY 12m	-
Preço / Valor Patrimonial	0,6
Dívida Líquida / EBITDA	4,7x
Preço / Lucro	-

[Acesse o Home Broker →](#)

TECNOLOGIA

Locaweb – LWSA3

A Locaweb é uma das mais tradicionais empresas de tecnologia do país, operando primeiramente o negócio bastante estável de web hosting. Em paralelo, a companhia desenvolveu soluções para o ecommerce que são o negócio de maior crescimento atualmente. Vemos alto potencial para a empresa de vender mais produtos para a sua base de clientes atual, que é bastante grande.

A empresa, que praticamente não tem dívida, chegou a ser avaliada a mais de R\$ 20 bilhões, e hoje negocia na casa dos R\$ 5 bilhões. Ainda que a cia. não seja capaz de manter o crescimento de 3 dígitos que sucedeu durante a pandemia, acreditamos que o ritmo deverá se manter acelerado, e que o preço de mercado deve se ajustar conforme os números de receita da empresa sigam em alta.

Pontos positivos

- Alto crescimento
- Mercado pouco competitivo

Pontos de atenção

- Lucratividade ainda baixa



Preço Alvo	R\$ 15,00
Upside	47,64%

Locaweb	
Ticker	LWSA3
Setor	Tecnologia
Valor de Mercado	R\$ 6,5 bi
DY 12m	-
Preço / Valor Patrimonial	2,0
Dívida Líquida / EBITDA	-11,2 x
Preço / Lucro	864,1

[Acesse o Home Broker](#) →

EDUCAÇÃO

Ânima – ANIM3

A Ânima é uma das maiores empresas de ensino superior do país. A cia. tem uma estratégia de trabalhar com marcas premium, crescendo por aquisições e mantendo as características locais das faculdades adquiridas. Essa estratégia sempre foi premiada pelo investidor, mas recentemente as ações tiveram uma queda substancial.

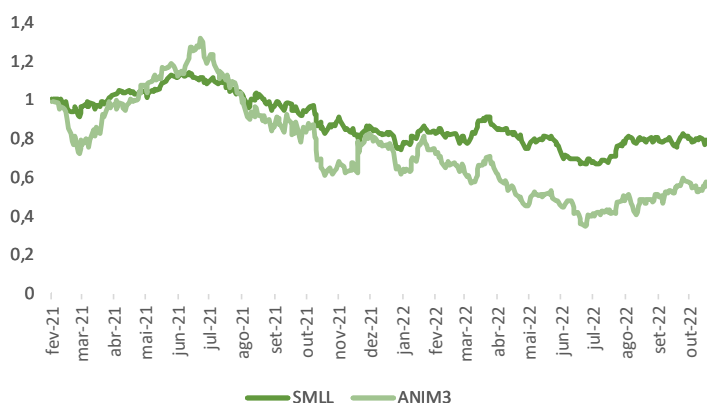
A empresa fez a maior aquisição da sua história recentemente, com a Laureate, dobrando de tamanho. Em paralelo, o último ciclo de captação foi bem favorável, e vemos a perspectiva de redução do endividamento em breve. Acreditamos na progressão desse quadro, com isso numa melhora no pricing das ações da Ânima.

Pontos positivos

- Dominante no setor
- Marcas premium

Pontos de atenção

- Endividamento
- Em processo de turnaround



Preço Alvo	R\$ 11,23
Upside	83,50%

Ânima	
Ticker	ANIM3
Setor	Educação
Valor de Mercado	R\$ 2,5 bi
DY 12m	-
Preço / Valor Patrimonial	0,9
Dívida Líquida / EBITDA	3,8 x
Preço / Lucro	-

[Acesse o Home Broker →](#)

TRANSPORTE

Simpar — SIMH3

A Simpar é a holding que controla empresas como a Movida, JSL e o Grupo Vamos. Nos negócios de logística e aluguel de carros, a empresa já está mais madura, com um fluxo de caixa estável e crescimento adequado. Já na Vamos, temos uma empresa de crescimento bastante acelerado, com um mercado endereçável enorme e uma fatia de mercado pequena, mesmo sendo líder.

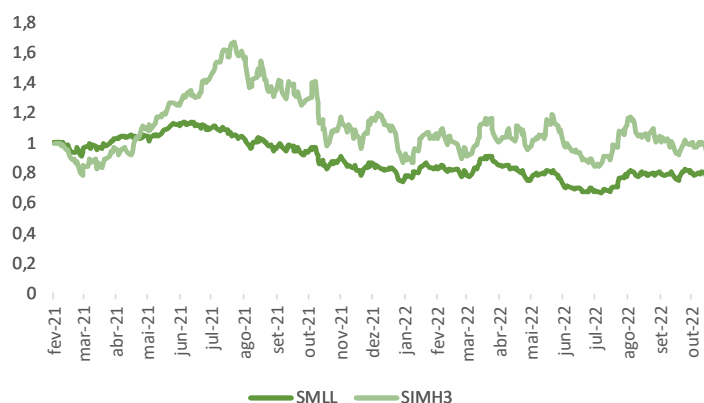
A gestão da família Simões tem sido impecável, com um longo histórico de entregas nos diferentes setores. A empresa segue abrindo novas avenidas de crescimento, como por exemplo na BBC, sua empresa de leasing, para onde contratou o executivo Paulo Caffareli como CEO. Em paralelo, a compra da Ciclus inaugura a atuação da empresa no segmento de tratamento de resíduos sólidos - outro nicho com muito espaço para crescer no país.

Pontos positivos

- Crescimento alto
- Lucratividade alta

Pontos de atenção

- Endividamento
- Negócio sensível a atividade econômica



Preço Alvo	R\$ 19,25
Upside	89,28%

Simpar	
Ticker	SIMH3
Setor	Transporte
Valor de Mercado	R\$ 9,5 bi
DY 12m	6,06%
Preço / Valor Patrimonial	3,2
Dívida Líquida / EBITDA	3,9 x
Preço / Lucro	11,0

[Acesse o Home Broker →](#)

VAREJO

Via — VIIA3

A Via é uma comercializadora de itens de consumo discricionário, como linha branca e eletroeletrônicos. Após sua criação, na fusão das marcas Casas Bahia e Ponto Frio, a empresa foi controlada pelo grupo francês Casino e teve a sua dinâmica interna bastante deteriorada.

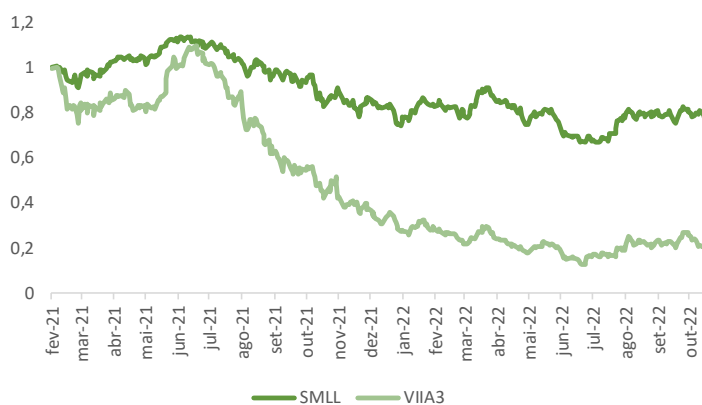
Michel Klein adquiriu o controle da companhia em 2019, e vem capitaneando mudanças bastante positivas. O destaque desta posição é o preço — a avaliação atual do mercado sequer reflete uma empresa de varejo bem gerida, e ignora completamente os avanços do ponto de vista tecnológico. Por isso optamos por incluir Via Varejo na nossa carteira.

Pontos positivos

- Avanços tecnológicos
- Tem melhorado operacionalmente

Pontos de atenção

- Concorrência
- Endividamento



Preço Alvo	R\$ 7,00
Upside	131,79%

Via	
Ticker	VIIA3
Setor	Varejo
Valor de Mercado	R\$ 5,5 bi
DY 12m	-
Preço / Valor Patrimonial	0,9
Dívida Líquida / EBITDA	11,4 x
Preço / Lucro	-

[Acesse o Home Broker →](#)

DESEMPENHO

		JAN	FEV	MAR	ABR	MAI	JUN	JUL	AGO	SET	OUT	NOV	DEZ	anual
2021	Carteira Small Caps							-3,8%	-11,1%	0,7%	-22,5%	-4,6%	-1,5%	-37,2%
	SMLL							-5,8%	-3,8%	-6,4%	-12,5%	-2,3%	3,8%	-24,7%
2022	Carteira Small Caps	-1,7%	-4,0%	2,3%	-13,8%	1,3%	-29,6%	14,4%	12,6%	-1,8%	2,03%			-23,5%
	SMLL	3,4%	-5,2%	8,8%	-8,4%	-1,8%	-16,3%	5,2%	10,9%	-1,8%	2,80%			-5,5%

Números e comentários contemplam performance até 28/out.

Carteira Órama Small Caps	
Público alvo	Alocação da carteira de bolsa de clientes de perfil agressivo, que busquem alto potencial de valorização e tolerem volatilidade alta.
objetivo	Superar o SMLL em 12 meses com alocação exclusiva em ações de menor capitalização
metodologia	Escolha dos papéis de acordo com análise fundamentalista de ações, com componente discricionária e com destaque para alto potencial de apreciação.
regras	Atualização mensal
	5 ações
	pesos iguais
	empresas com valor de mercado inferior a R\$ 10 bilhões

DISCLAIMER

"AVISO IMPORTANTE:

Este documento é distribuído pela ÓRAMA DTVM S.A. ("Órama"), estando em conformidade com a Resolução CVM 20/2021. O(s) analista(s) de valores mobiliários Phillip Dyon Flores Pereira Soares - CNPI EM 1756, é(são) o(s) signatário(s) da(s) análise(s) descrita(s) no presente documento e se declara(m) inteiramente responsável(is) pelas informações e afirmações contidas neste material. O(s) analista(s) envolvidos na elaboração deste documento declara(m) que as recomendações eventualmente contidas no relatório refletem única e exclusivamente sua opinião pessoal sobre o(s) ativo(s) analisado(s) e foi(ram) elaborado(s) de forma independente, inclusive em relação à Órama. A Órama mantém e/ou tem intenção de manter relações comerciais com uma ou mais [companhias/fundos] a que se refere este relatório. Parte da Remuneração do(s) analista(s) é proveniente dos lucros da Órama como um todo e, conseqüentemente, das receitas oriundas de transações realizadas pela Órama. A Órama pode estar atuando e/ou ter atuado como instituição intermediária e/ou participante de oferta pública de valores mobiliários de emissão de uma ou mais [companhias/fundos] citadas neste relatório, inclusive nos últimos 12 meses. Todas as informações utilizadas na(s) análise(s) contida(s) neste documento foram redigidas com base em informações públicas de fontes consideradas fidedignas. Embora tenham sido tomadas todas as medidas razoáveis para assegurar que as informações contidas no presente documento não são incertas ou equívocas no momento de sua publicação, a Órama e o(s) seu(s) analista(s) não respondem por sua veracidade. As informações contidas no presente documento têm propósito meramente informativo, não se constituindo em uma oferta de compra ou de venda de qualquer ativo. As informações, opiniões, estimativas e projeções eventualmente contidas se referem à data de sua elaboração e/ou divulgação, bem como estão sujeitas a mudanças, não havendo obrigatoriedade de qualquer comunicação no sentido de atualização ou revisão. Ainda, as opiniões a respeito de compra, venda ou manutenção dos ativos objeto ou a ponderação de tais ativos numa carteira teórica expressam o melhor julgamento do(s) analista(s) responsável(is) por sua elaboração, porém não devem ser entendidos por investidores como recomendação para uma efetiva tomada de decisão ou realização de negócios de qualquer natureza. Este material não leva em consideração os objetivos de investimento, situação financeira ou necessidades pessoais de um investidor em específico, não possuindo qualquer vinculação com o perfil do investidor (suitability) e não devendo ser considerado para este fim. Antes de tomar qualquer decisão de investimento, a Órama aconselha que o investidor entre em contato com o seu assessor para orientação financeira com base em suas características e objetivos pessoais, bem como recomenda o preenchimento do seu perfil de investidor. Operações com o(s) ativo(s) objeto das análises podem não ser adequadas ao perfil do investidor. Rentabilidade prevista ou passada não é garantia de rentabilidade futura. As projeções eventualmente constantes neste documento poderão ter resultados significativamente diferentes do esperado. Recomenda-se a análise das características, prazos e riscos dos investimentos antes da decisão de compra ou venda. Investimentos nos mercados financeiros e de capitais estão sujeitos a riscos de perda superior ao valor total do capital investido, não podendo a Órama e/ou o(s) analista(s) envolvido(s) na elaboração deste material serem responsabilizados por qualquer perda direta ou indireta decorrente da utilização do seu conteúdo, cabendo a decisão de investimento exclusivamente ao investidor. As condições de mercado, o cenário macroeconômico, dentre outras condições, podem afetar o desempenho do(s) ativo(s) objeto da análise deste documento. Fica proibida a reprodução ou redistribuição deste material para qualquer pessoa, no todo ou em parte, qualquer que seja o propósito, sem o prévio e expresso consentimento da Órama."

ÓRAMA

INVESTIMENTOS

Atendimento

0800 728 0800

Ouvidoria

0800 797 8000

