



Carteira Semanal Órama

Setembro/22 - Semana 3

Carteira Semanal Órama - Setembro 2022 - SEM3

Alterações

A Carteira Semanal apresentou variação de -0,09% na semana, frente uma variação de +0,04% do Ibovespa. No mês a carteira acumula +3,25% contra +0,40% do índice. O principal destaque de alta foi OPCT3 com +3,65%. Do outro lado, o destaque negativo foi B3SA3 com -2,99%. Portanto, para a próxima semana optamos por não realizar nenhuma alteração na carteira.

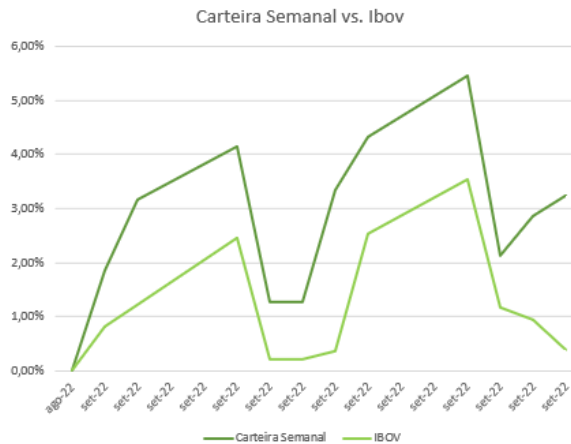
Ticker	Empresa	Segmento	Preço Alvo	Upside
EMBR3	Embraer	Indústria	R\$15,85	18,72%
BPAC11	Btg Pactual	Financeiro	R\$28,12	9,28%
OPCT3	Oceanpact	Outros	R\$2,91	16,86%
LWSA3	Locaweb	Tecnologia	R\$11,10	24,02%
B3SA3	B3	Financeiro	R\$13,83	11,89%

Evolução da carteira

Desde o início:



Rentabilidade no mês:



		JAN	FEV	MAR	ABR	MAI	JUN	JUL	AGO	SET	OUT	NOV	DEZ	anual	desde o início
2021	Carteira Semanal		-0,6%	3,9%	13,9%	6,1%	2,0%	-3,6%	-6,5%	-7,0%	-5,8%	-0,9%	1,0%	0,7%	
	Ibovespa		-4,4%	6,0%	1,9%	6,2%	0,5%	-3,9%	-2,5%	-6,6%	-6,8%	-1,5%	2,9%	-8,8%	
2022	Carteira Semanal	-11,0%	-0,7%	7,3%	2,6%	-2,4%	-21,27%	2,63%	6,13%	3,25%				-17,0%	-15,3%
	Ibovespa	7,0%	0,8%	6,1%	-10,1%	3,3%	-11,48%	4,70%	6,17%	0,40%				5,4%	-4,3%

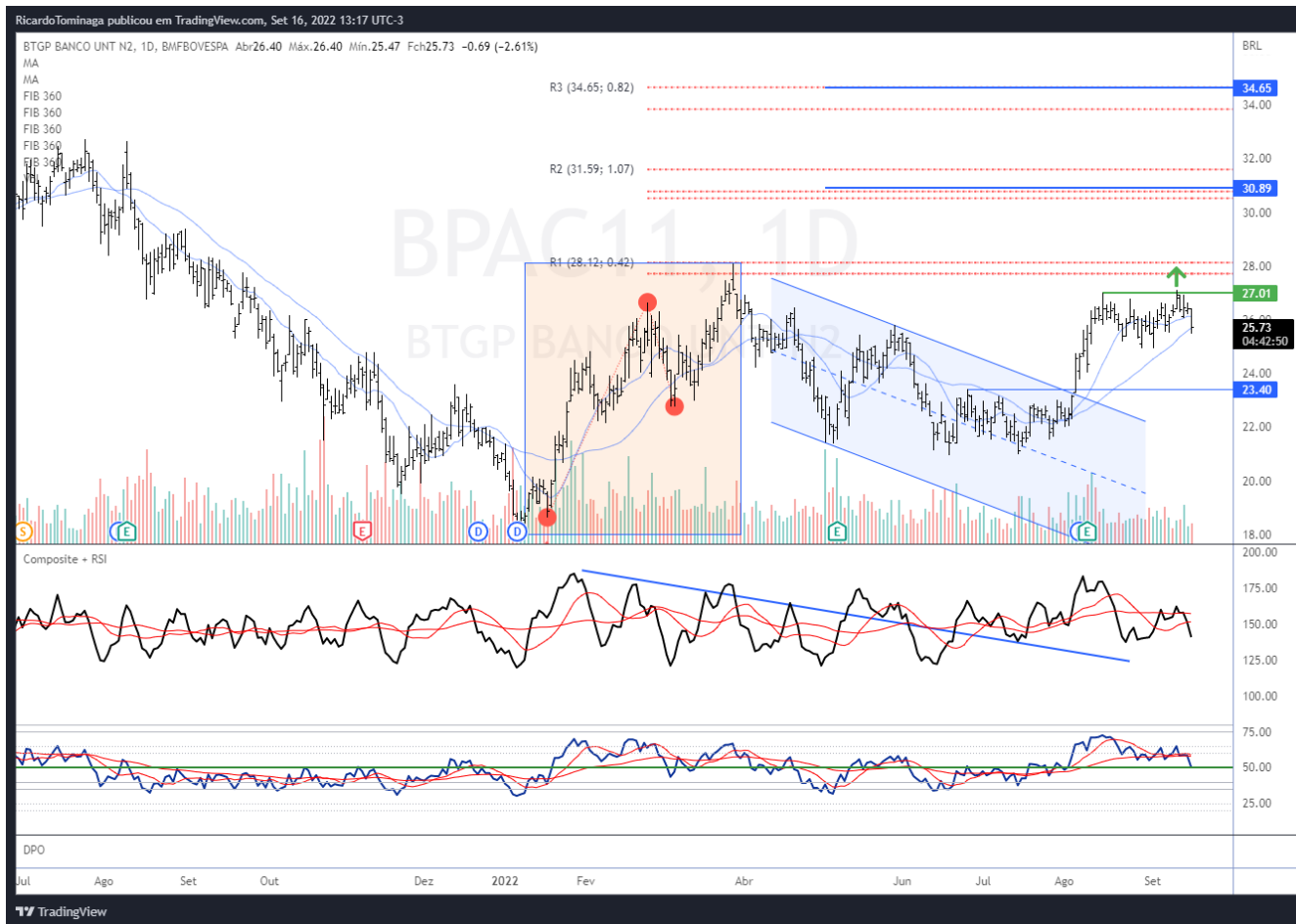
Embraer – EMBR3

O ativo está desenvolvendo uma aparente onda C de um Expanded Flat. Ondas C devem ter estrutura composta por 5 ondas. Portanto, ainda está incompleta. O rompimento do pequeno canal azul representa oportunidade de compra. Targets de resistência projetados com o Fib360 em vermelho. O alvo é no 15,85. Upside de 18,72%.



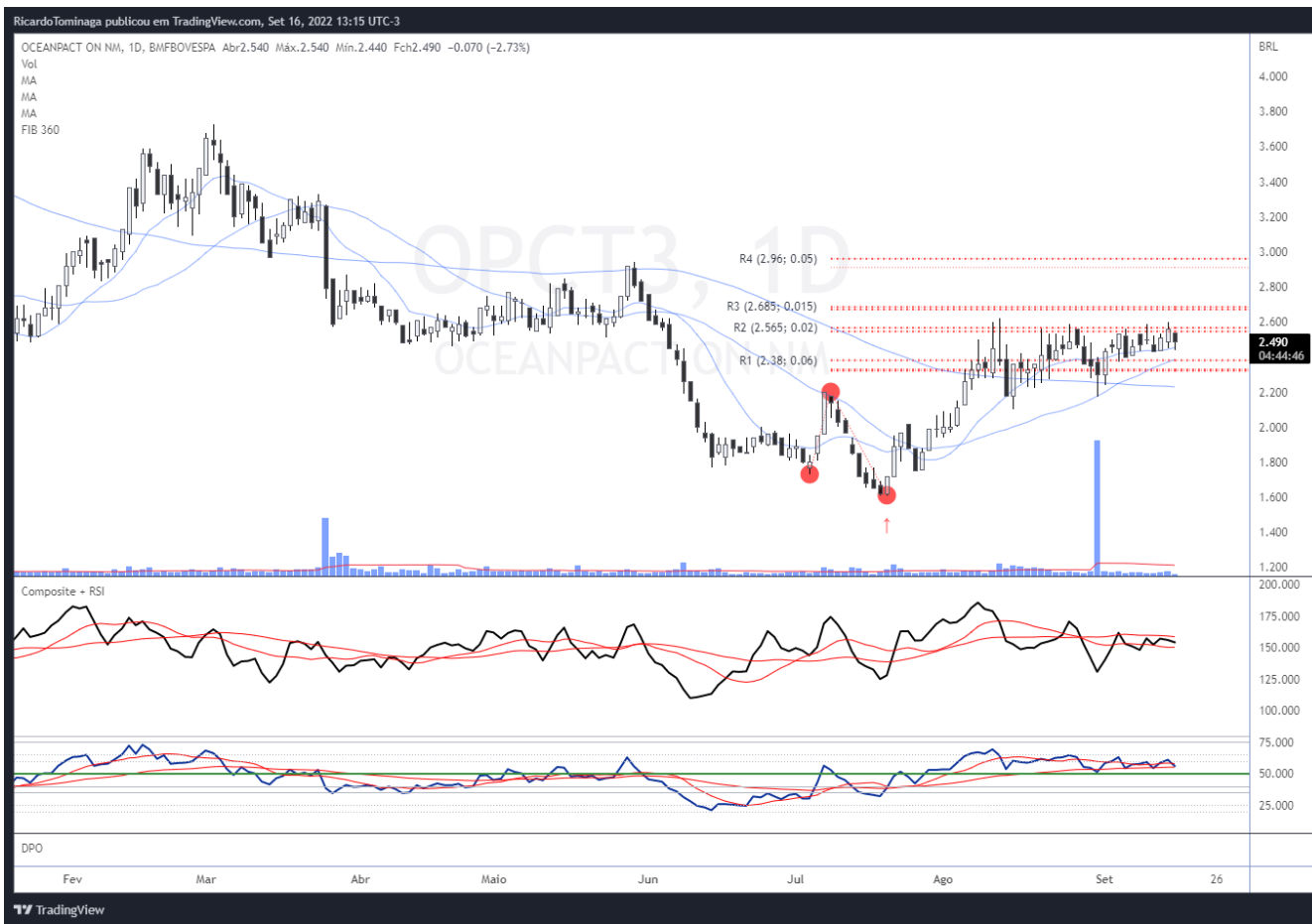
Btg Pactual - BPAC11

O ativo iniciou uma tendência de alta no início de janeiro de 2022. De lá pra cá o ativo passou por uma fase de correção, delimitada pelo canal azul. O breakout deste canal é o sinal de que a tendência de alta foi retomada. Alvo no 28,12 com potencial de 9,28%.



Oceanpact – OPCT3

O ativo formou fundo na região do 1,60. A partir deste fundo, um movimento de impulso começou a se desenvolver. O topo mais recente nos 3,56 é provisório, e minha expectativa é de que seja excedido no curto prazo. O alvo é no 2,91. Upside de 16,86%.



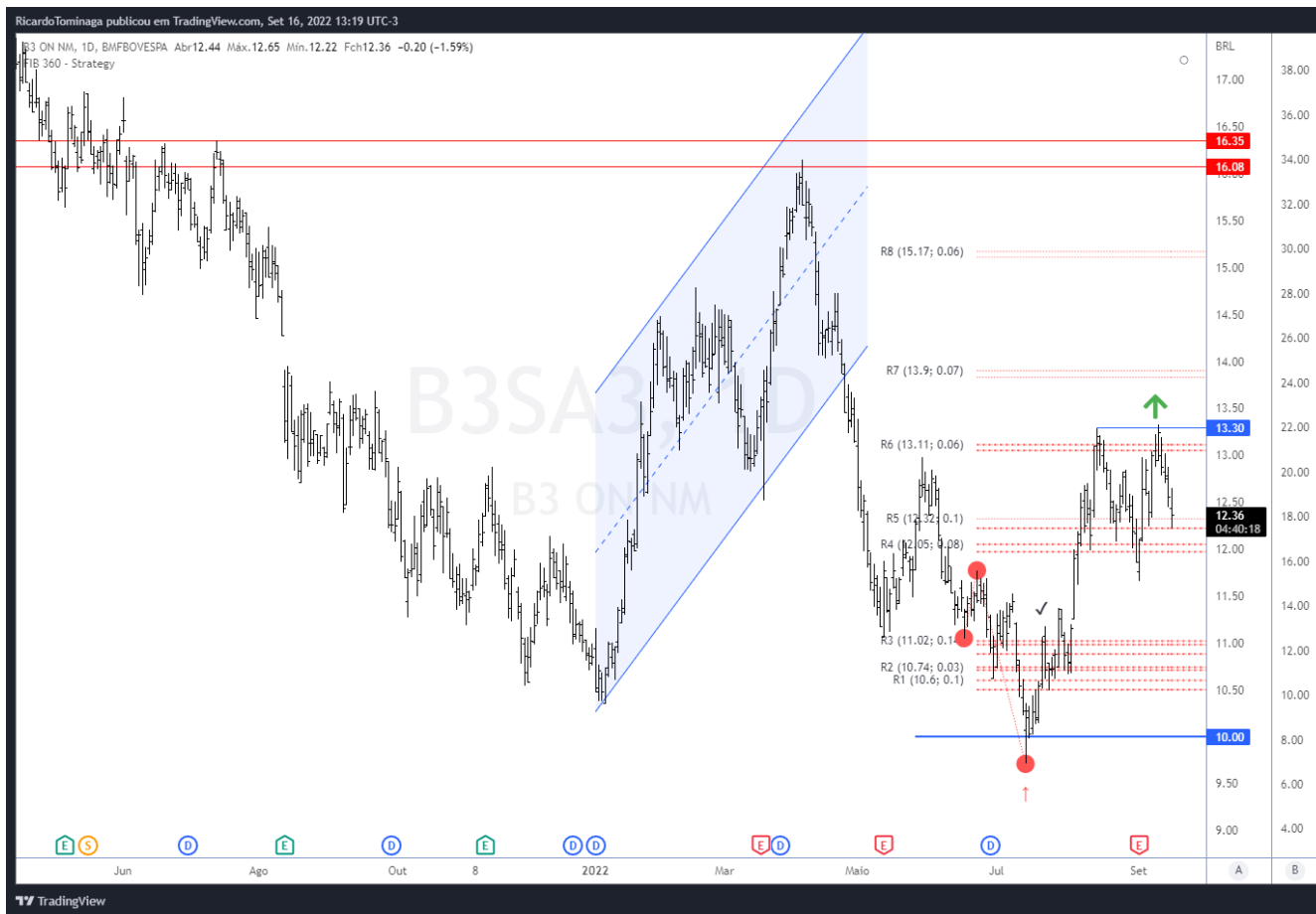
Locaweb - LWSA3

O ativo reverteu uma tendência de baixa e formou fundo nos 4,91. A estrutura a partir deste fundo é de impulso, ou seja, a tendência é de alta. O movimento de correção contido pelo canal azul representa oportunidade para ingressar na tendência. O primeiro alvo é nos 11,10, com upside de 24,02%



B3 - B3SA3

O ativo vem ganhando momentum na compra nas últimas sessões, revertendo uma tendência de baixa. O fundo abaixo do 10,0 é o ponto do esgotamento da tendência de baixa. A expectativa é de que o ativo atinja o alvo a 13,83 no curto prazo. Upside de 11,89%.



DISCLAIMER

AVISO IMPORTANTE:

"Este documento é distribuído pela ÓRAMA DTVM S.A. ("Órama"), estando em conformidade com a Resolução CVM 20/2021. O(s) analista(s) de valores mobiliários Ricardo Eiji Tominaga – CNPI-T EM 2164, é(são) o(s) signatário(s) da(s) análise(s) descrita(s) no presente documento e se declara(m) inteiramente responsável(is) pelas informações e afirmações contidas neste material. O(s) analista(s) envolvidos na elaboração deste documento declara(m) que as recomendações eventualmente contidas no relatório refletem única e exclusivamente sua opinião pessoal sobre o(s) ativo(s) analisado(s) e foi(ram) elaborado(s) de forma independente, inclusive em relação à Órama. A Órama mantém e/ou tem intenção de manter relações comerciais com uma ou mais [companhias/fundos] a que se refere este relatório. Parte da Remuneração do(s) analista(s) é proveniente dos lucros da Órama como um todo e, conseqüentemente, das receitas oriundas de transações realizadas pela Órama. A Órama pode estar atuando e/ou ter atuado como instituição intermediária e/ou participante de oferta pública de valores mobiliários de emissão de uma ou mais [companhias/fundos] citadas neste relatório, inclusive nos últimos 12 meses. Todas as informações utilizadas na(s) análise(s) contida(s) neste documento foram redigidas com base em informações públicas de fontes consideradas fidedignas. Embora tenham sido tomadas todas as medidas razoáveis para assegurar que as informações contidas no presente documento não são incertas ou equívocas no momento de sua publicação, a Órama e o(s) seu(s) analista(s) não respondem por sua veracidade. As informações contidas no presente documento têm propósito meramente informativo, não se constituindo em uma oferta de compra ou de venda de qualquer ativo. As informações, opiniões, estimativas e projeções eventualmente contidas se referem à data de sua elaboração e/ou divulgação, bem como estão sujeitas a mudanças, não havendo obrigatoriedade de qualquer comunicação no sentido de atualização ou revisão. Ainda, as opiniões a respeito de compra, venda ou manutenção dos ativos objeto ou a ponderação de tais ativos numa carteira teórica expressam o melhor julgamento do(s) analista(s) responsável(is) por sua elaboração, porém não devem ser entendidos por investidores como recomendação para uma efetiva tomada de decisão ou realização de negócios de qualquer natureza. Este material não leva em consideração os objetivos de investimento, situação financeira ou necessidades pessoais de um investidor em específico, não possuindo qualquer vinculação com o perfil do investidor (suitability) e não devendo ser considerado para este fim. Antes de tomar qualquer decisão de investimento, a Órama aconselha que o investidor entre em contato com o seu assessor para orientação financeira com base em suas características e objetivos pessoais, bem como recomenda o preenchimento do seu perfil de investidor. Operações com o(s) ativo(s) objeto das análises podem não ser adequadas ao perfil do investidor. Rentabilidade prevista ou passada não é garantia de rentabilidade futura. As projeções eventualmente constantes neste documento poderão ter resultados significativamente diferentes do esperado. Recomenda-se a análise das características, prazos e riscos dos investimentos antes da decisão de compra ou venda. Investimentos nos mercados financeiros e de capitais estão sujeitos a riscos de perda superior ao valor total do capital investido, não podendo a Órama e/ou o(s) analista(s) envolvido(s) na elaboração deste material serem responsabilizados por qualquer perda direta ou indireta decorrente da utilização do seu conteúdo, cabendo a decisão de investimento exclusivamente ao investidor. As condições de mercado, o cenário macroeconômico, dentre outras condições, podem afetar o desempenho do(s) ativo(s) objeto da análise deste documento. Fica proibida a reprodução ou redistribuição deste material para qualquer pessoa, no todo ou em parte, qualquer que seja o propósito, sem o prévio e expresso consentimento da Órama."

ÓRAMA
INVESTIMENTOS

Atendimento: 0800 728 0880 (21) 3797 8000 | Ouvidoria: 0800 724 0193
Praia de Botafogo, 228 | 18º andar | Botafogo, Rio de Janeiro | RJ | 22451-041
www.orama.com.br