



Carteira Semanal Órama

Junho/22 - Semana 3

Carteira Semanal Órama - Junho 2022 - SEM3

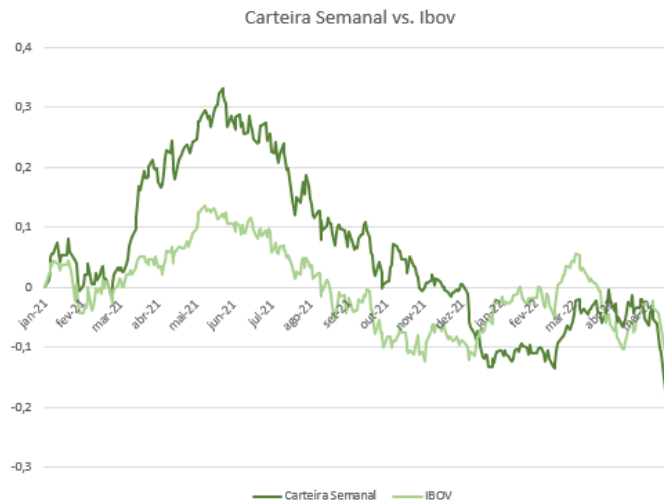
Alterações

A Carteira Semanal apresentou variação de -7,79%, frente uma variação de -5,96% do Ibovespa. A semana não foi boa para as ações em geral e a expectativa é de aumento na volatilidade do mercado em geral. Portanto, optamos por reduzir o beta da carteira fazendo as seguintes trocas: saem BLAU3, BEEF3, VIVT3, BRKM5 e SUZB3. Em seu lugares entram ASAI3, AESB3, CPFE3, EGIE3 e EQTL3.

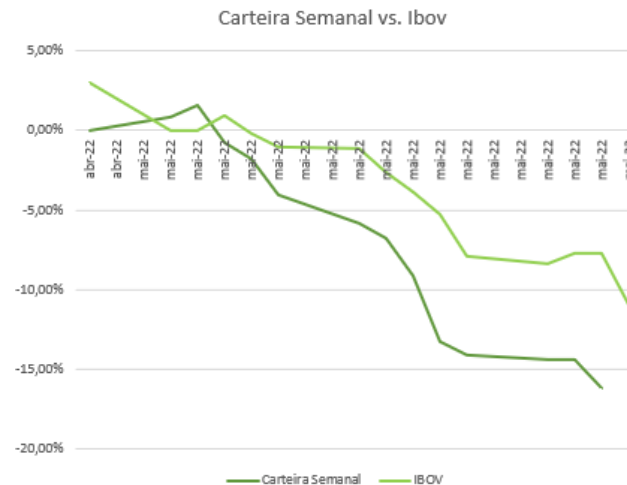
Ticker	Empresa	Segmento	Preço Alvo	Upside
ASAI3	Sendas Distrib.	Outros	R\$16,40	5,00%
AESB3	AES Brasil	Saneamento	R\$11,91	10,17%
CPFE3	CPFL	Energia	R\$36,74	13,39%
EGIE3	Engie Brasil	Energia	R\$44,03	5,86%
EQTL3	Equatorial Energ.	Energia	R\$26,36	8,53%

Evolução da carteira

Desde o início:



Rentabilidade no mês:



		JAN	FEV	MAR	ABR	MAI	JUN	JUL	AGO	SET	OUT	NOV	DEZ	anual	desde o início
2021	Carteira Semanal		-0,6%	3,9%	13,9%	6,1%	2,0%	-3,6%	-6,5%	-7,0%	-5,8%	-0,9%	1,0%	0,7%	
	Ibovespa		-4,4%	6,0%	1,9%	6,2%	0,5%	-3,9%	-2,5%	-6,6%	-6,8%	-1,5%	2,9%	-8,8%	
2022	Carteira Semanal	-11,0%	-0,7%	7,3%	2,6%	-2,4%	-16,16%							-20,3%	-19,8%
	Ibovespa	7,0%	0,8%	6,1%	-10,1%	3,3%	-10,91%							-5,3%	-13,7%

Sendas Distribuidora – ASAIB

As ações da Sendas Distribuidora iniciaram uma tendência de alta desde o início de 2022, na região dos 11,00. O último topo formado nos 16,40 é o primeiro objetivo da operação, um upside de 5,00% na semana.



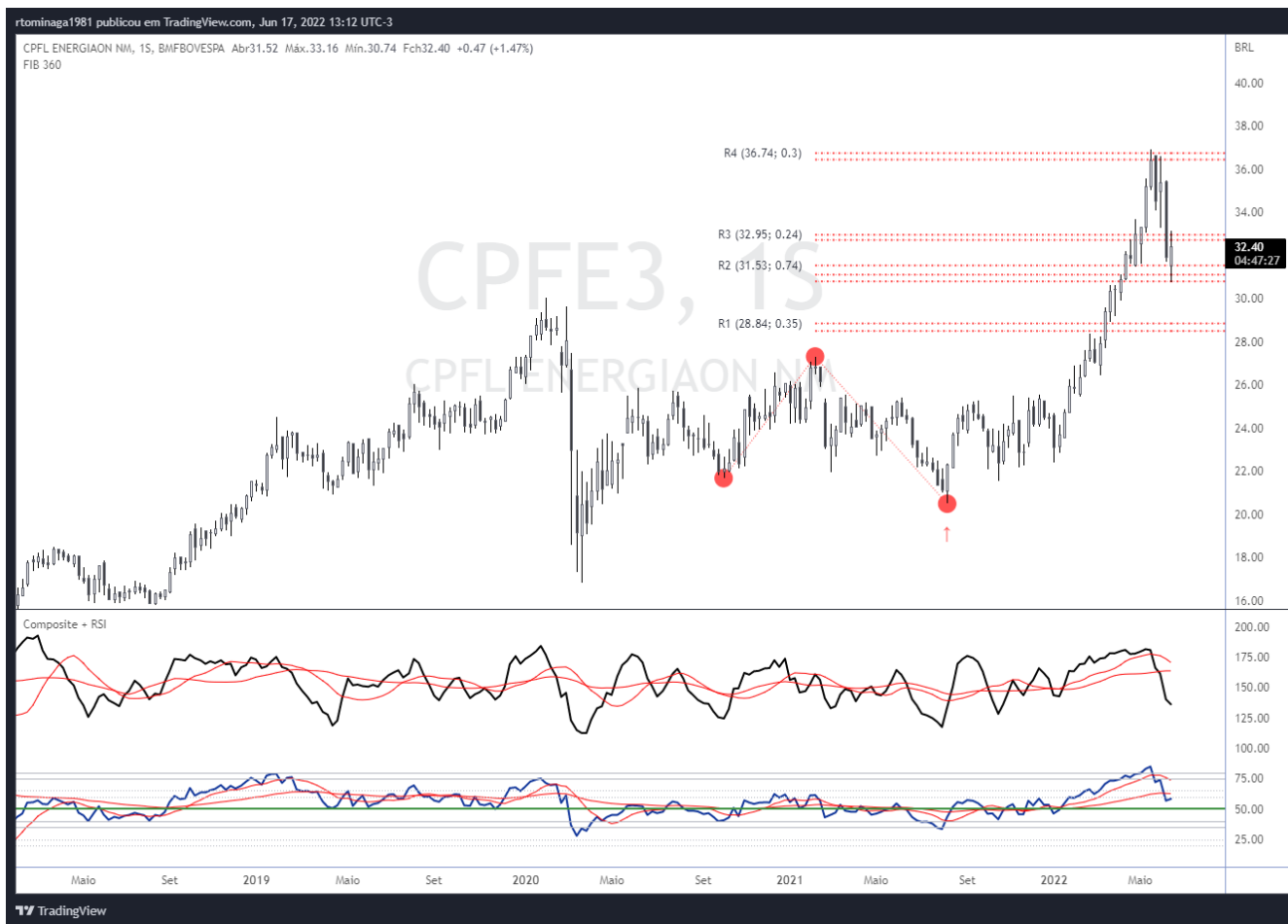
AES Brasil – AESB3

O ativo está numa fase de consolidação e negociando perto do preço de suporte a 10,10. Minha expectativa é de que busque o topo da range da consolidação nos 11,91. Portanto, o potencial de lucro é de 10,17%.



CPFL - CPFE3

O ativo acabou de realizar um movimento de correção até uma zona de suporte, região do 31,53. A tendência de alta ainda mostra força, como é possível observar nos indicadores técnicos. Minha expectativa é de que o ativo volte para a região do topo a 36,74 no curto prazo. Portanto, o upside é de 13,39%.



Engie Brasil - EGIE3

A tendência é de alta na ação desde o fundo formado em meados de 2021. O último movimento de queda até a zona de suporte em 40,62 representa uma oportunidade para entrar na tendência. O objetivo de lucro para a semana é nos 44,03. Portanto, o potencial de lucro é de 5,86%.



Equatorial Energia - EQTL3

O ativo terminou o movimento de correção na banda inferior do canal de alta. O breakout da resistência nos 24,94 libera o ativo para buscar o próximo alvo nos 26,36. Portanto, o potencial de rentabilidade é de 8,53% na semana.



DISCLAIMER

AVISO IMPORTANTE:

"Este documento é distribuído pela ÓRAMA DTVM S.A. ("Órama"), estando em conformidade com a Resolução CVM 20/2021. O(s) analista(s) de valores mobiliários Ricardo Eiji Tominaga – CNPI-T EM 2164, é(são) o(s) signatário(s) da(s) análise(s) descrita(s) no presente documento e se declara(m) inteiramente responsável(is) pelas informações e afirmações contidas neste material. O(s) analista(s) envolvidos na elaboração deste documento declara(m) que as recomendações eventualmente contidas no relatório refletem única e exclusivamente sua opinião pessoal sobre o(s) ativo(s) analisado(s) e foi(ram) elaborado(s) de forma independente, inclusive em relação à Órama. A Órama mantém e/ou tem intenção de manter relações comerciais com uma ou mais [companhias/fundos] a que se refere este relatório. Parte da Remuneração do(s) analista(s) é proveniente dos lucros da Órama como um todo e, conseqüentemente, das receitas oriundas de transações realizadas pela Órama. A Órama pode estar atuando e/ou ter atuado como instituição intermediária e/ou participante de oferta pública de valores mobiliários de emissão de uma ou mais [companhias/fundos] citadas neste relatório, inclusive nos últimos 12 meses. Todas as informações utilizadas na(s) análise(s) contida(s) neste documento foram redigidas com base em informações públicas de fontes consideradas fidedignas. Embora tenham sido tomadas todas as medidas razoáveis para assegurar que as informações contidas no presente documento não são incertas ou equívocas no momento de sua publicação, a Órama e o(s) seu(s) analista(s) não respondem por sua veracidade. As informações contidas no presente documento têm propósito meramente informativo, não se constituindo em uma oferta de compra ou de venda de qualquer ativo. As informações, opiniões, estimativas e projeções eventualmente contidas se referem à data de sua elaboração e/ou divulgação, bem como estão sujeitas a mudanças, não havendo obrigatoriedade de qualquer comunicação no sentido de atualização ou revisão. Ainda, as opiniões a respeito de compra, venda ou manutenção dos ativos objeto ou a ponderação de tais ativos numa carteira teórica expressam o melhor julgamento do(s) analista(s) responsável(is) por sua elaboração, porém não devem ser entendidos por investidores como recomendação para uma efetiva tomada de decisão ou realização de negócios de qualquer natureza. Este material não leva em consideração os objetivos de investimento, situação financeira ou necessidades pessoais de um investidor em específico, não possuindo qualquer vinculação com o perfil do investidor (suitability) e não devendo ser considerado para este fim. Antes de tomar qualquer decisão de investimento, a Órama aconselha que o investidor entre em contato com o seu assessor para orientação financeira com base em suas características e objetivos pessoais, bem como recomenda o preenchimento do seu perfil de investidor. Operações com o(s) ativo(s) objeto das análises podem não ser adequadas ao perfil do investidor. Rentabilidade prevista ou passada não é garantia de rentabilidade futura. As projeções eventualmente constantes neste documento poderão ter resultados significativamente diferentes do esperado. Recomenda-se a análise das características, prazos e riscos dos investimentos antes da decisão de compra ou venda. Investimentos nos mercados financeiros e de capitais estão sujeitos a riscos de perda superior ao valor total do capital investido, não podendo a Órama e/ou o(s) analista(s) envolvido(s) na elaboração deste material serem responsabilizados por qualquer perda direta ou indireta decorrente da utilização do seu conteúdo, cabendo a decisão de investimento exclusivamente ao investidor. As condições de mercado, o cenário macroeconômico, dentre outras condições, podem afetar o desempenho do(s) ativo(s) objeto da análise deste documento. Fica proibida a reprodução ou redistribuição deste material para qualquer pessoa, no todo ou em parte, qualquer que seja o propósito, sem o prévio e expresso consentimento da Órama."

ÓRAMA
INVESTIMENTOS

Atendimento: 0800 728 0880 (21) 3797 8000 | Ouvidoria: 0800 724 0193
Praia de Botafogo, 228 | 18º andar | Botafogo, Rio de Janeiro | RJ | 22451-041
www.orama.com.br