



Carteira Semanal Órama

Maio/22 - Semana 4

Carteira Semanal Órama - Maio 2022 - SEM4

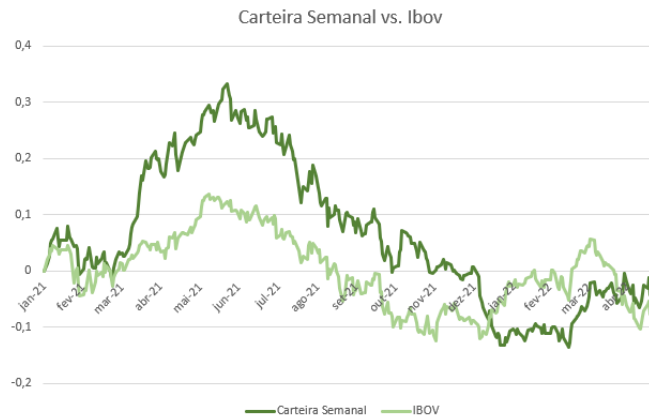
Alterações

A Carteira Semanal apresentou variação de +0,56%, frente uma variação de +1,25% do Ibovespa. Os principais destaques na semana foram CPF3 e VIIA3 com variação positiva de +4,03% e 9,00%, respectivamente. Do lado negativo, as maiores quedas foram CVCB3 com -2,99% e SMT03 com -2,42%. Para a próxima semana optamos por retirar da carteira VIIA3, SMT03 e CVCB3. Em seus lugares entram NEOE3, LOGN3 e CPLE6.

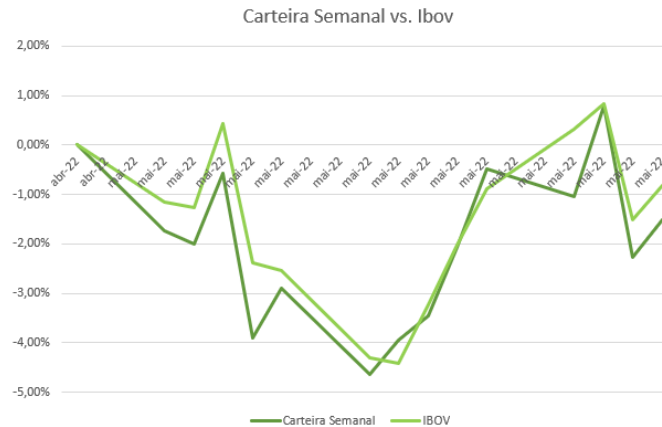
Ticker	Empresa	Segmento	Preço Alvo	Upside
NEOE3	Neoenergia	Energia	R\$20,38	9,10%
LOGN3	Log-In	Logística	R\$34,22	7,15%
PETR4	Petrobrás	Petróleo	R\$38,12	10,40%
CPLE6	Copel	Energia	R\$8,78	18,33%
CPF3	CPFL Energia	Energia	R\$39,57	8,77%

Evolução da carteira

Desde o início:



Rentabilidade no mês:

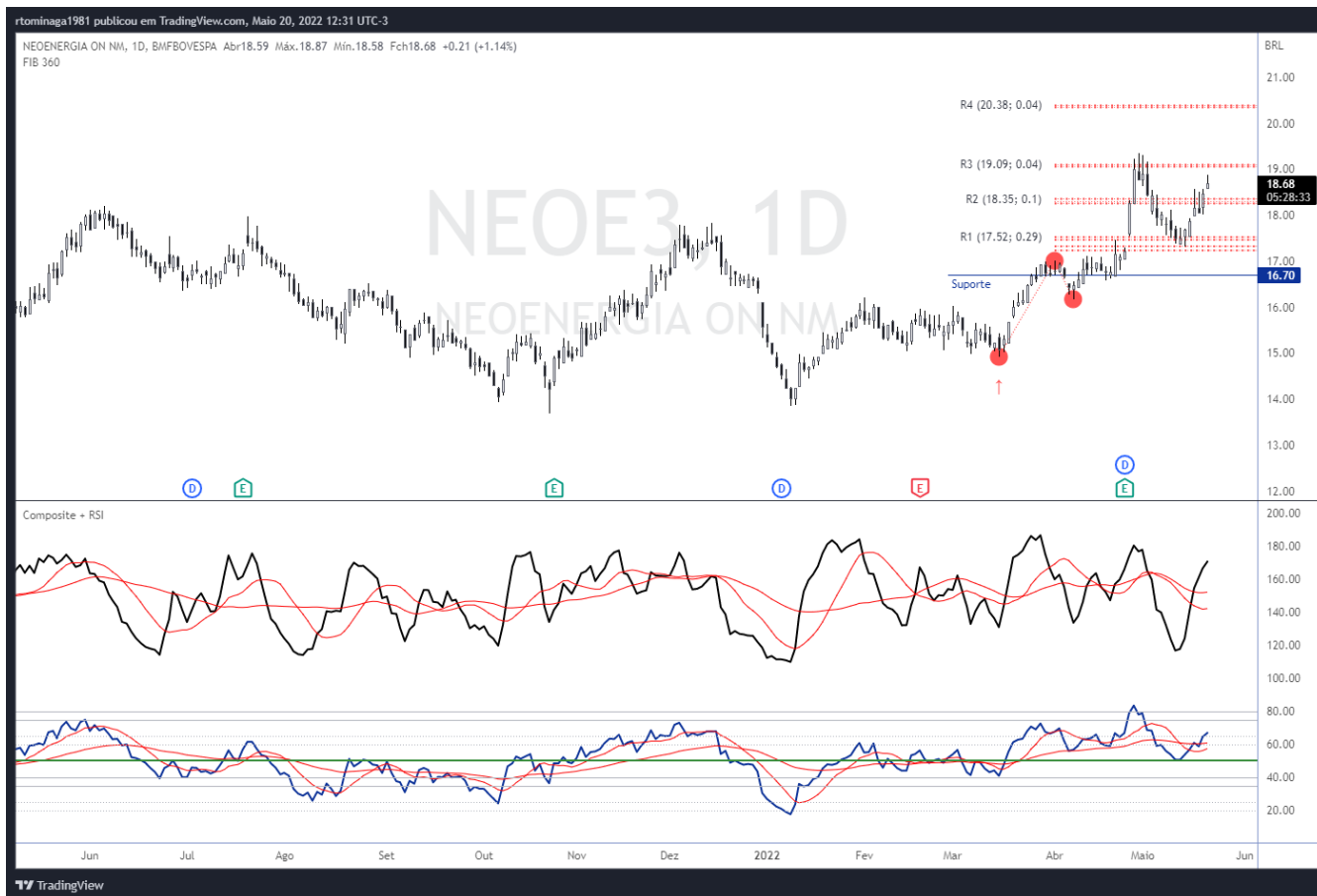


	Rentabilidade no mês atual*	Rentabilidade desde o início*
Carteira Semanal Órama	-1,52%	-3,49 %
IBOVESPA	-0,81 %	-6,92 %

*Referência 19/05/2022

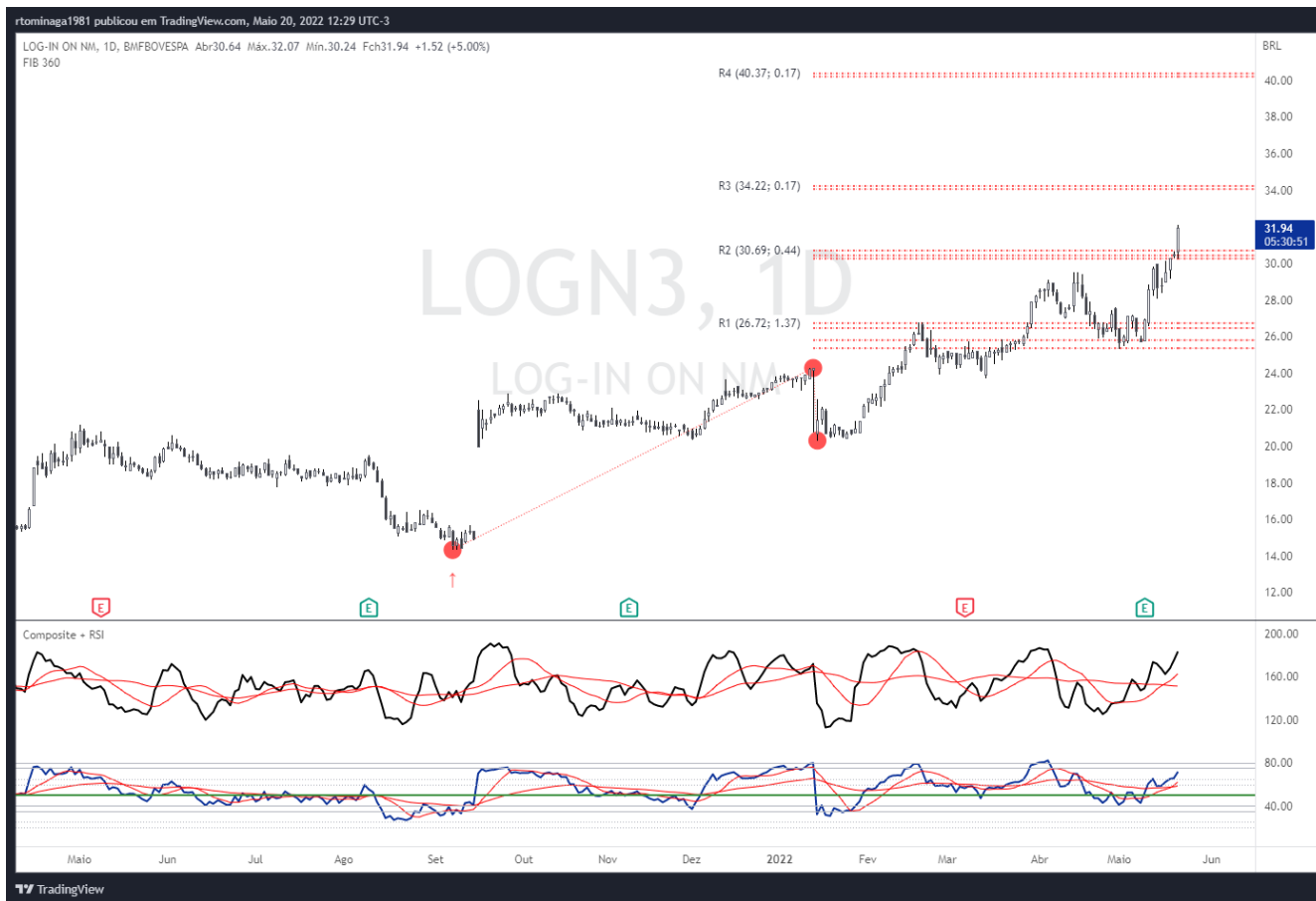
Neoenergia - NEOE3

O ativo começou a desenvolver uma tendência de alta desde o início do ano de 2022, formando sucessivos topos e fundos ascendentes. O último rompimento de nível de resistência levou o ativo acima dos 19,00, e este movimento de correção em que a ação se encontra agora é uma oportunidade de entrar na tendência. O objetivo de lucro é o 20,38 com upside de 9,10%.



Log-In - LOGN3

As ações da Log-In vêm tendo forte valorização desde o gap formado na região dos 20,00 no fim de 2021. O ativo vem ganhando momentum nas últimas semanas, excedendo um nível prévio de resistência. Os indicadores técnicos também exibem configuração de alta. Portanto, nossa expectativa é de que p ativo atinja a região do primeiro alvo de lucro no curto prazo. O upside até os 34,22 é de 7,15%.



Petrobrás – PETR4

O ativo está desenvolvendo uma tendência de alta desde o início de 2020, como os indicadores técnicos mostrando forte momentum no gráfico semanal. Nossa expectativa é de que a ação alcance o preço alvo do movimento no curtíssimo prazo. Rompida a zona de resistência nos 32,18, o próximo alvo é o 38,12. Upside de 10,40%



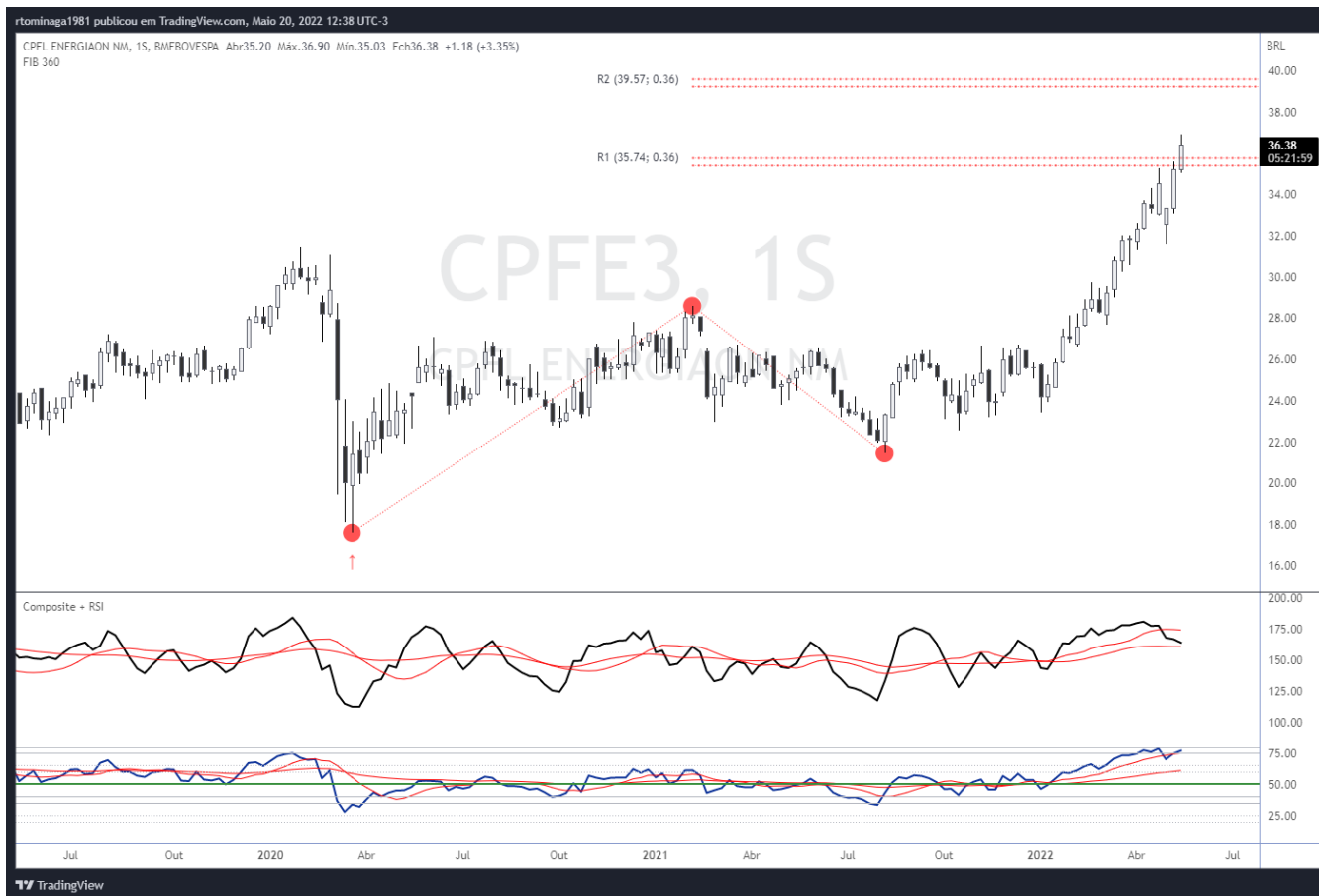
Copel - CPLE6

As ações da Copel romperam um importante nível de resistência nas últimas sessões de negociação. O fato de se manter acima deste nível, agora de suporte, indício de que pode buscar próximo objetivo da tendência de alta nos 8,78. O potencial de lucro desta alta é de 18,33%.



CPFL Energia – CPFE3

O ativo rompeu o nível de resistência nos 30,60, e após uma breve consolidação formou suporte logo abaixo nos 32,50. A tendência de alta continua dominante e em nossa avaliação tem momentum na compra para buscar o segundo alvo no 39,57 com upside de 8,77%, uma vez que o primeiro alvo a 35,62 já foi atingido.



DISCLAIMER

AVISO IMPORTANTE:

"Este documento é distribuído pela ÓRAMA DTVM S.A. ("Órama"), estando em conformidade com a Resolução CVM 20/2021. O(s) analista(s) de valores mobiliários Ricardo Eiji Tominaga – CNPI-T EM 2164, é(são) o(s) signatário(s) da(s) análise(s) descrita(s) no presente documento e se declara(m) inteiramente responsável(is) pelas informações e afirmações contidas neste material. O(s) analista(s) envolvidos na elaboração deste documento declara(m) que as recomendações eventualmente contidas no relatório refletem única e exclusivamente sua opinião pessoal sobre o(s) ativo(s) analisado(s) e foi(ram) elaborado(s) de forma independente, inclusive em relação à Órama. A Órama mantém e/ou tem intenção de manter relações comerciais com uma ou mais [companhias/fundos] a que se refere este relatório. Parte da Remuneração do(s) analista(s) é proveniente dos lucros da Órama como um todo e, conseqüentemente, das receitas oriundas de transações realizadas pela Órama. A Órama pode estar atuando e/ou ter atuado como instituição intermediária e/ou participante de oferta pública de valores mobiliários de emissão de uma ou mais [companhias/fundos] citadas neste relatório, inclusive nos últimos 12 meses. Todas as informações utilizadas na(s) análise(s) contida(s) neste documento foram redigidas com base em informações públicas de fontes consideradas fidedignas. Embora tenham sido tomadas todas as medidas razoáveis para assegurar que as informações contidas no presente documento não são incertas ou equívocas no momento de sua publicação, a Órama e o(s) seu(s) analista(s) não respondem por sua veracidade. As informações contidas no presente documento têm propósito meramente informativo, não se constituindo em uma oferta de compra ou de venda de qualquer ativo. As informações, opiniões, estimativas e projeções eventualmente contidas se referem à data de sua elaboração e/ou divulgação, bem como estão sujeitas a mudanças, não havendo obrigatoriedade de qualquer comunicação no sentido de atualização ou revisão. Ainda, as opiniões a respeito de compra, venda ou manutenção dos ativos objeto ou a ponderação de tais ativos numa carteira teórica expressam o melhor julgamento do(s) analista(s) responsável(is) por sua elaboração, porém não devem ser entendidos por investidores como recomendação para uma efetiva tomada de decisão ou realização de negócios de qualquer natureza. Este material não leva em consideração os objetivos de investimento, situação financeira ou necessidades pessoais de um investidor em específico, não possuindo qualquer vinculação com o perfil do investidor (suitability) e não devendo ser considerado para este fim. Antes de tomar qualquer decisão de investimento, a Órama aconselha que o investidor entre em contato com o seu assessor para orientação financeira com base em suas características e objetivos pessoais, bem como recomenda o preenchimento do seu perfil de investidor. Operações com o(s) ativo(s) objeto das análises podem não ser adequadas ao perfil do investidor. Rentabilidade prevista ou passada não é garantia de rentabilidade futura. As projeções eventualmente constantes neste documento poderão ter resultados significativamente diferentes do esperado. Recomenda-se a análise das características, prazos e riscos dos investimentos antes da decisão de compra ou venda. Investimentos nos mercados financeiros e de capitais estão sujeitos a riscos de perda superior ao valor total do capital investido, não podendo a Órama e/ou o(s) analista(s) envolvido(s) na elaboração deste material serem responsabilizados por qualquer perda direta ou indireta decorrente da utilização do seu conteúdo, cabendo a decisão de investimento exclusivamente ao investidor. As condições de mercado, o cenário macroeconômico, dentre outras condições, podem afetar o desempenho do(s) ativo(s) objeto da análise deste documento. Fica proibida a reprodução ou redistribuição deste material para qualquer pessoa, no todo ou em parte, qualquer que seja o propósito, sem o prévio e expresso consentimento da Órama."

ÓRAMA
INVESTIMENTOS

Atendimento: 0800 728 0880 (21) 3797 8000 | Ouvidoria: 0800 724 0193
Praia de Botafogo, 228 | 18º andar | Botafogo, Rio de Janeiro | RJ | 22451-041
www.orama.com.br