



# Carteira Semanal Órama

Maio/22 - Semana 1

## Carteira Semanal Órama - Maio 2022 – SEM1

### Alterações

A Carteira Semanal apresentou variação de +5,81%, frente uma variação negativa de -1,04% do Ibovespa, portanto, uma expressiva diferença de +6,85% a favor da carteira na semana. Similarmente, no mês a carteira está batendo o Ibovespa em +12,82%. Os principais destaques na semana foram NEOE3, ORVR3 e CIEL3 com variação positiva de +10,78%, +9,49% e +4,94%, respectivamente. Concluindo, para a próxima semana optamos por retirar da carteira CIEL3. Em seu lugar entra KEPL3.

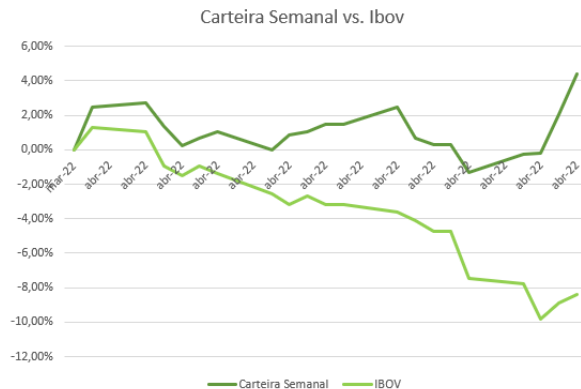
Ticker	Empresa	Segmento	Preço Alvo	Upside
NEOE3	Neoenergia	Energia	R\$20,38	7,71%
KEPL3	Kepler Weber	Industrial	R\$68,00	17,00%
VIVT3	Telefônica	Telecomunicações	R\$59,00	12,21%
ORVR3	Orizon	Outros	R\$38,74	7,76%
CPFE3	CPFL Energia	Energia	R\$39,00	7,30%

## Evolução da carteira

### Desde o início:



### Rentabilidade no mês:

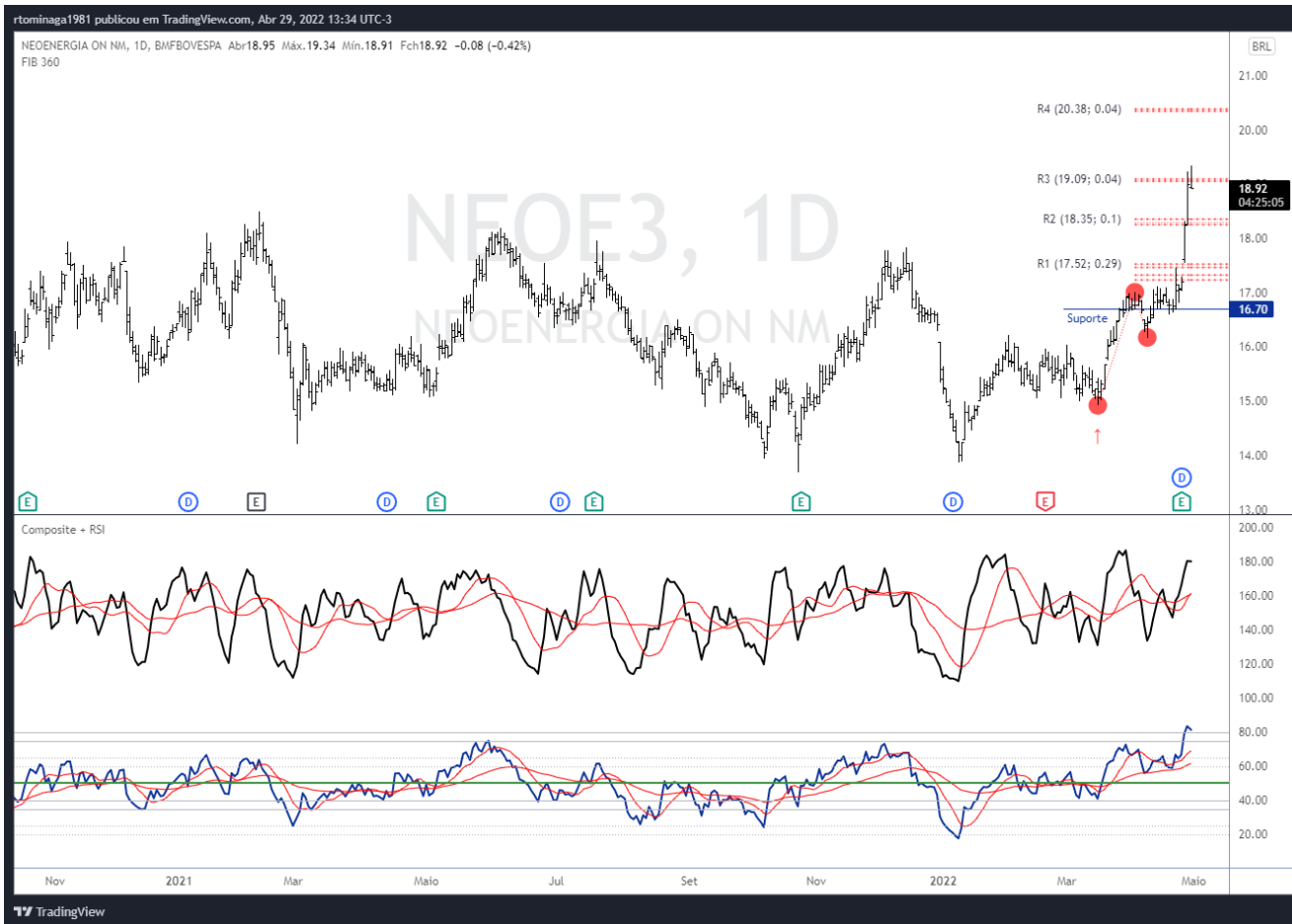


	Rentabilidade no mês atual*	Rentabilidade desde o início*
Carteira Semanal Órama	+4,41%	-0,32 %
IBOVESPA	-8,41 %	-4,42 %

\*Referência 28/04/2022

## Neoenergia - NEOE3

As ações da Neoenergia vem ganhando momentum na compra nas últimas semanas com o rompimento do topo anterior com throwback na região dos 16,70, Indicadores técnicos confirmam a força da tendência. Após atingir o primeiro alvo nos 18,92, o preço alvo para esta semana é de 20,38, com potencial de lucro de 7,71%.



## Kepler Weber - KEPL3

A ação da Kepler rompeu o topo anterior, na região do 36,30 e mantém o momentum na compra rumo ao alvo a 68,00. Os indicadores técnicos ajudam a confirmar a força da tendência. O potencial de lucro na operação é de 17,00%.



## Telefônica - VIVT3

Após um período de acumulação no ativo, uma tendência de alta está se consolidando nas últimas semanas e o nível de suporte a 48,20 tem se mostrado forte. Os indicadores técnicos indicam momentum na ação, e uma breve correção é a oportunidade para entrar nessa tendência. Upside do ativo até o alvo a 59,00 é de 12,21%.



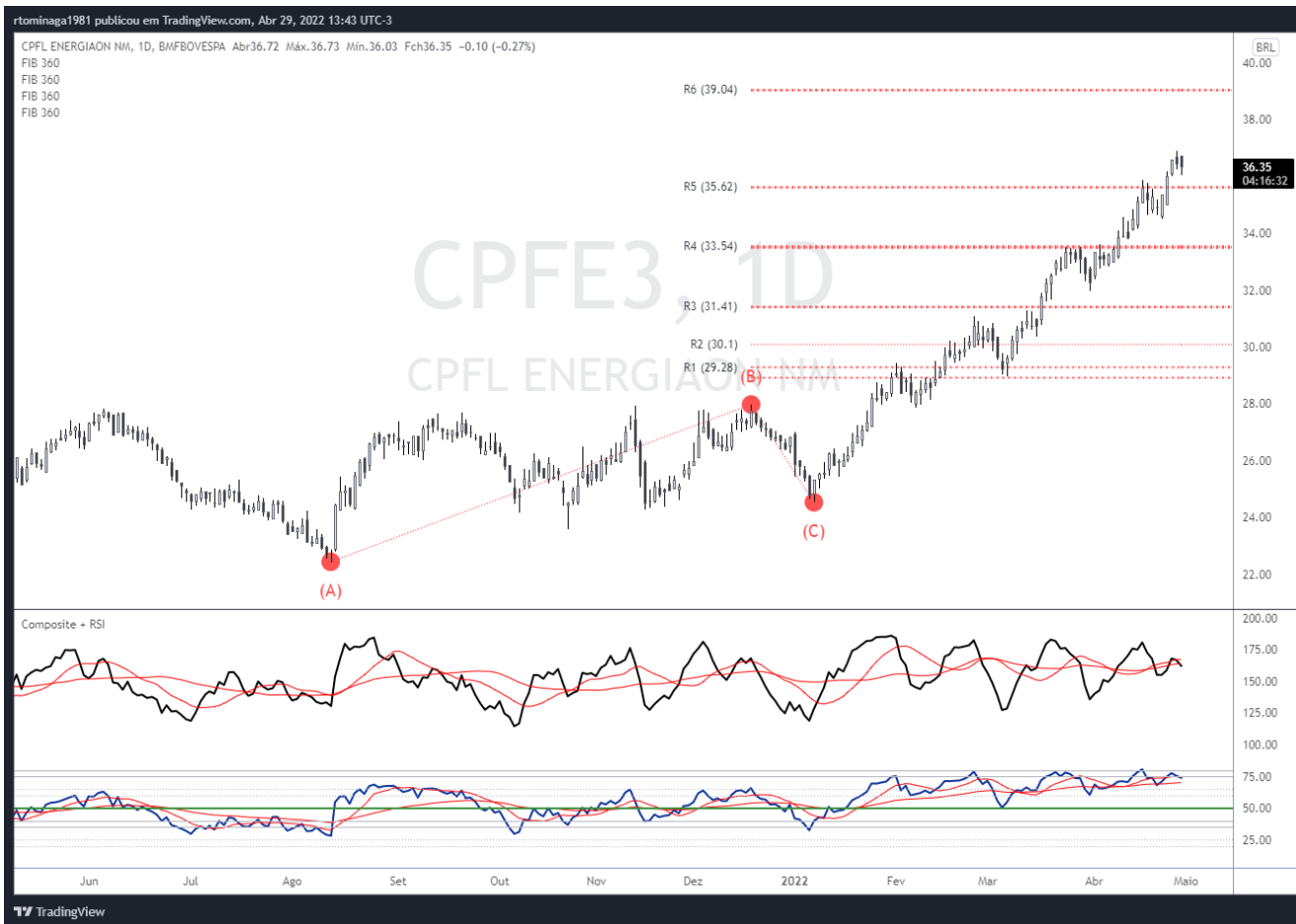
## Orizon - ORVR3

Após o rompimento do topo histórico do ativo na região dos 31,80, o ativo continuou mostrando força na compra, indício de que ainda existe momentum. O IFR está com leitura altista, assim como o Composite Index. Portanto, consideramos provável que o ativo atinja o segundo alvo a 38,74, uma vez que o primeiro a 35,33 foi atingido nesta semana. O upside é de 7,76% para a semana.



## CPFL Energia – CPFE3

O ativo rompeu o nível de resistência nos 33,00, e após uma breve consolidação formou suporte logo abaixo nos 31,95, atingindo o primeiro alvo nos 35,60. Em nossa avaliação tem momentum na compra para buscar o próximo alvo no 39,00, com upside de 7,30%.





## DISCLAIMER

---

### AVISO IMPORTANTE:

*"Este documento é distribuído pela ÓRAMA DTVM S.A. ("Órama"), estando em conformidade com a Resolução CVM 20/2021. O(s) analista(s) de valores mobiliários Ricardo Eiji Tominaga – CNPI-T EM 2164, é(são) o(s) signatário(s) da(s) análise(s) descrita(s) no presente documento e se declara(m) inteiramente responsável(is) pelas informações e afirmações contidas neste material. O(s) analista(s) envolvidos na elaboração deste documento declara(m) que as recomendações eventualmente contidas no relatório refletem única e exclusivamente sua opinião pessoal sobre o(s) ativo(s) analisado(s) e foi(ram) elaborado(s) de forma independente, inclusive em relação à Órama. A Órama mantém e/ou tem intenção de manter relações comerciais com uma ou mais [companhias/fundos] a que se refere este relatório. Parte da Remuneração do(s) analista(s) é proveniente dos lucros da Órama como um todo e, conseqüentemente, das receitas oriundas de transações realizadas pela Órama. A Órama pode estar atuando e/ou ter atuado como instituição intermediária e/ou participante de oferta pública de valores mobiliários de emissão de uma ou mais [companhias/fundos] citadas neste relatório, inclusive nos últimos 12 meses. Todas as informações utilizadas na(s) análise(s) contida(s) neste documento foram redigidas com base em informações públicas de fontes consideradas fidedignas. Embora tenham sido tomadas todas as medidas razoáveis para assegurar que as informações contidas no presente documento não são incertas ou equívocas no momento de sua publicação, a Órama e o(s) seu(s) analista(s) não respondem por sua veracidade. As informações contidas no presente documento têm propósito meramente informativo, não se constituindo em uma oferta de compra ou de venda de qualquer ativo. As informações, opiniões, estimativas e projeções eventualmente contidas se referem à data de sua elaboração e/ou divulgação, bem como estão sujeitas a mudanças, não havendo obrigatoriedade de qualquer comunicação no sentido de atualização ou revisão. Ainda, as opiniões a respeito de compra, venda ou manutenção dos ativos objeto ou a ponderação de tais ativos numa carteira teórica expressam o melhor julgamento do(s) analista(s) responsável(is) por sua elaboração, porém não devem ser entendidos por investidores como recomendação para uma efetiva tomada de decisão ou realização de negócios de qualquer natureza. Este material não leva em consideração os objetivos de investimento, situação financeira ou necessidades pessoais de um investidor em específico, não possuindo qualquer vinculação com o perfil do investidor (suitability) e não devendo ser considerado para este fim. Antes de tomar qualquer decisão de investimento, a Órama aconselha que o investidor entre em contato com o seu assessor para orientação financeira com base em suas características e objetivos pessoais, bem como recomenda o preenchimento do seu perfil de investidor. Operações com o(s) ativo(s) objeto das análises podem não ser adequadas ao perfil do investidor. Rentabilidade prevista ou passada não é garantia de rentabilidade futura. As projeções eventualmente constantes neste documento poderão ter resultados significativamente diferentes do esperado. Recomenda-se a análise das características, prazos e riscos dos investimentos antes da decisão de compra ou venda. Investimentos nos mercados financeiros e de capitais estão sujeitos a riscos de perda superior ao valor total do capital investido, não podendo a Órama e/ou o(s) analista(s) envolvido(s) na elaboração deste material serem responsabilizados por qualquer perda direta ou indireta decorrente da utilização do seu conteúdo, cabendo a decisão de investimento exclusivamente ao investidor. As condições de mercado, o cenário macroeconômico, dentre outras condições, podem afetar o desempenho do(s) ativo(s) objeto da análise deste documento. Fica proibida a reprodução ou redistribuição deste material para qualquer pessoa, no todo ou em parte, qualquer que seja o propósito, sem o prévio e expresso consentimento da Órama."*

ÓRAMA  
INVESTIMENTOS

---

Atendimento: 0800 728 0880 (21) 3797 8000 | Ouvidoria: 0800 724 0193  
Praia de Botafogo, 228 | 18º andar | Botafogo, Rio de Janeiro | RJ | 22451-041  
[www.orama.com.br](http://www.orama.com.br)